

# Informações Gerenciais do Estado do Espírito Santo



MÊS: NOVEMBRO 2013

**GOVERNO DO ESTADO DO ESPÍRITO SANTO**  
**SECRETARIA DE ESTADO DE GESTÃO E RECURSOS HUMANOS**  
**SUBSECRETARIA DE ESTADO RECURSOS HUMANOS**  
**NÚCLEO DE ESTATÍSTICA DE RECURSOS HUMANOS**

**Governador do Estado do Espírito Santo:**  
José Renato Casagrande

**Secretário de Estado de Gestão e Recursos Humanos:**  
Pablo Rodnitzky

**Subsecretário de Estado Recursos Humanos:**  
Sandra Helena Bellon

**Núcleo de Estatística de Recursos Humanos:**  
Marlene Vieira – Chefe de Núcleo de Estatística de Recursos Humanos  
Claire Andrea Lyra – Assessor Especial  
Lauryane Ferreira de Freitas - Estagiária  
Marcelle Folha Motta de Moraes – Assessor Especial  
Zaloar Gomes Pinto – Analista do Executivo

# SUMÁRIO

Demonstrativo do Quadro de Servidores Ativos e Inativos _____	5
Valores da Folha de Pagamento _____	6
Comparativo da Evolução do Quantitativo de Servidores _____	7
Comparativo da Evolução da Folha de Pagamento _____	8
Quantitativo de Servidores do Poder Executivo Estadual – Administração Direta _____	9
Quantitativo de Servidores do Poder Executivo Estadual – Autarquias _____	10
Quantitativo de Segurados do Regime Próprio de Previdência Social – RPPS _____	11
Despesas com Servidores do Poder Executivo Estadual – Administração Direta _____	12
Despesas com Servidores do Poder Executivo Estadual – Autarquias _____	13
Despesas Pagamento Aposentadorias e Pensões do Regime Próprio de Previdência Social – RPPS _	14
Demonstrativo da Evolução de Cargos de Designação Temporária _____	15
Demonstrativo dos Gastos com Escala Especial _____	17
Demonstrativo do Custo do Auxílio Alimentação Pago na Folha de Pagamento _____	18
Demonstrativo do Quantitativo e dos Gastos com Estagiários _____	19
Distribuição do Quantitativo e das Despesas de Pessoal por Área _____	21
Demonstrativo da Contribuição Previdenciária ao RPPS _____	22

## APRESENTAÇÃO

Com a finalidade de dar publicidade aos seus atos de modo a permitir, dentre outros, planejamento, transparência e estudos sobre servidores públicos, a Secretaria de Estado de Gestão e Recursos Humanos, organiza e sistematiza, mensalmente, sob a denominação de relatório gerencial, informações pormenorizadas sobre quantitativos e gastos com pessoal. O relatório contempla dados do Poder Executivo Estadual, relativos aos servidores ativos e aos beneficiários do Regime Próprio de Previdência Social, no qual estão inseridos os aposentados e os pensionistas.

Os dados apresentados neste relatório são obtidos das folhas de pagamento processadas pelo sistema SIARHES. Assim, pode haver divergências em relação ao quantitativo de servidores, pois aqueles afastados em licença sem vencimentos ou cedidos sem ônus para o Poder Executivo, não estão contemplados.

Nos quadros de informações sobre servidores ativos e contribuições previdenciárias, na parte referente às despesas de pessoal, constam os dados dos servidores estatutários e dos celetistas, e dados do complemento previdenciário (APORTE). Esse complemento expressa o dispêndio do Governo para completar as despesas com o pagamento dos aposentados e pensionistas do Regime Próprio de Previdência. É obtido após apurada a arrecadação previdenciária do Fundo Financeiro, constituída pelas parcelas, de contribuição do servidor e de responsabilidade do Estado (encargo patronal), acrescida da taxa de administração do IPAJM, instituída pela L.C. nº 485/09.

As informações do relatório têm característica pontual e demonstram a composição da folha de pagamento quanto: às diversas categorias que a compõem e a vinculação ao regime previdenciário; o tipo de vínculo dos servidores para com o poder público – permanente ou transitório; a sua especificidade – civil ou militar; dentre outros. Em algumas das informações, são apresentados demonstrativos de seu comportamento ao longo dos últimos doze meses.

Os dados são coletados a partir das folhas de pagamento e expressam, nos quantitativos, o número de vínculos públicos e não o número de servidores, pois, há casos de acumulação legal. Assim, um mesmo servidor, detentor de dois cargos legalmente acumuláveis, é computado como dois vínculos. Quanto às despesas, nelas estão englobados, além das remunerações mensais regulares, pagamentos de: 13º vencimento, ocorridos no mês; abono férias e diferenças atrasadas, tanto de vantagens pessoais quanto de promoções.

As oscilações regularmente verificadas, ora para mais ora para menos, decorrem, no caso dos quantitativos, das variações: do ingresso de novos servidores efetivos, nas contratações e desligamentos de servidores temporários, comissionados e das aposentadorias; e, na questão das despesas, decorrem dos pagamentos variáveis, citados no parágrafo anterior além daqueles procedentes das variações nos quantitativos de servidores, mencionados.

Em novembro/2013, houve um aumento no número de servidores decorrentes de contratação de designados temporários na SEDU, SEGER e SESA. Apesar disso verificou-se um aumento no dispêndio com pessoal em comparação a outubro/2013, onde o principal motivo foi o pagamento referente ao enquadramento do magistério (período de jan/13 até set/13), diferenças de gratificações do magistério para polícia militar, aumento no aporte, pagamento retroativos, promoções, progressões e nomeações entre outros.

**QUADRO INFORMAÇÕES SOBRE QUANTITATIVO E PAGAMENTO DE SERVIDORES  
ATIVOS, APOSENTADOS E DE PENSIONISTAS DO PODER EXECUTIVO**

**NOVEMBRO/13**

**INFORMAÇÕES  
SERVIDORES  
ATIVOS E  
CONTRIBUIÇÕES  
PREVIDENCIÁRIAS**

ESTATUTÁRIOS/CELETISTAS ATIVOS	32.739	158.869.267,58
COMISSIONADO ATIVOS	3.332	9.499.649,13
DTs	23.314	49.304.298,79
PENSÕES ESPECIAIS	257	653.207,74
COMP. APOSENTADORIA	1.020	5.245.699,74
ENC. SOCIAL PATRONAL		41.295.912,46
CONTRIBUIÇÃO COMPL. FUNPES		95.302.030,54
<b>TOTAL</b>	<b>60.662</b>	<b>360.170.065,98</b>
ESTAGIÁRIOS/MÉDICOS RESIDENTES	4.639	2.507.568,37
AUXÍLIO ALIMENTAÇÃO	9.709	1.726.032,44

**INFORMAÇÕES  
FOLHAS  
PAGAMENTO  
APOSENTADOS E  
PENSIONISTAS  
DO RPPS**

APOSENTADOS	27.178	103.641.284,16
PENSIONISTAS	4.795	23.545.829,98
ENC. SOCIAL PATRONAL		-
<b>TOTAL</b>	<b>31.973</b>	<b>127.187.114,14</b>

## DESPESAS COM PESSOAL NOVEMBRO 2013

### PODER EXECUTIVO - ADM. DIRETA E AUTARQUIAS - ATIVOS E INATIVOS

	VALOR DA FOLHA	PERCENTUAL
Ativos	258.969.127,96	71,90
Complementação Aposentadoria - CLT (1)	5.245.699,74	1,46
Pensões Especiais	653.207,74	0,18
Contribuição Complementar ao FUNPES	95.302.030,54	26,46
	<b>360.170.065,98</b>	<b>100,00</b>

Fonte: Relatórios SIARHES - Administração Direta e Autarquias.

Nota:

(1) - Compreende complementações concedidas pelas Leis nºs 4.511/91, 4.565/91 e 5.567/98.

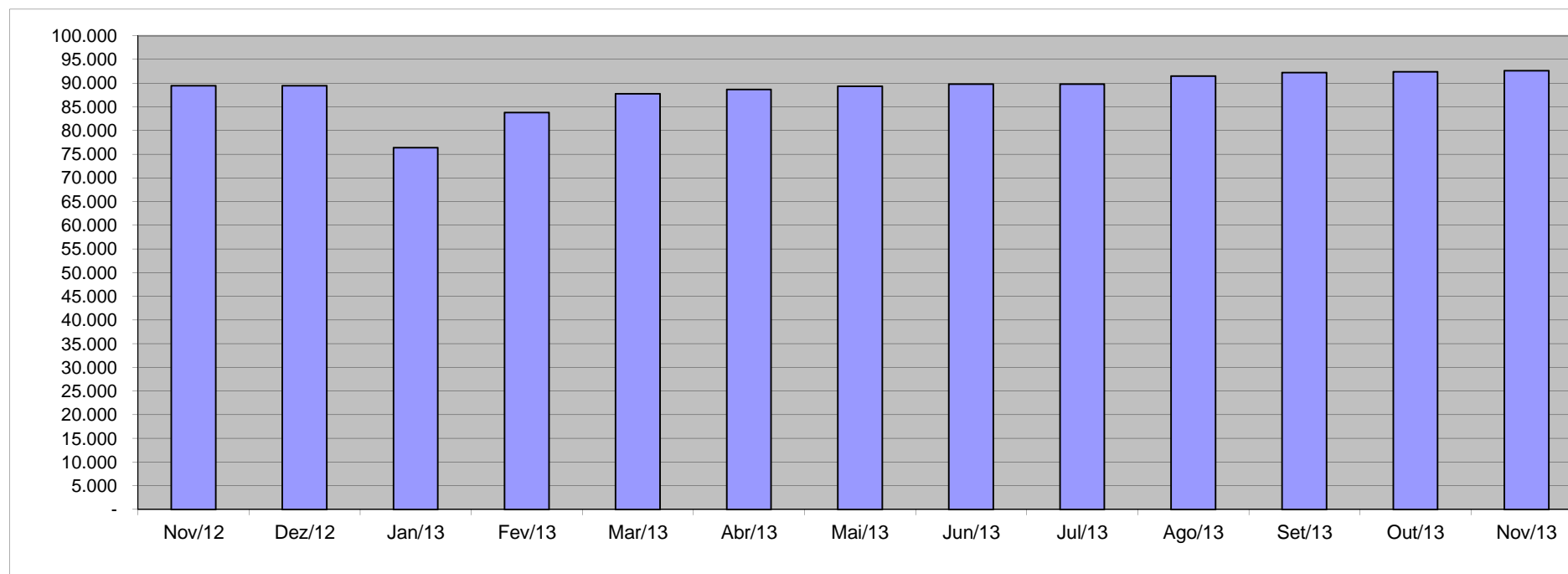
### PAGAMENTO DOS BENEFICIÁRIOS DO REGIME PRÓPRIO DE PREVIDÊNCIA SOCIAL - RPPS

	VALOR DA FOLHA	PERCENTUAL
Aposentados	103.641.284,16	81,49
Pensionistas	23.545.829,98	18,51
	<b>127.187.114,14</b>	<b>100,00</b>

Fonte: Relatórios SIARHES - Administração Direta e Autarquias.

## QUANTITATIVO SERVIDORES - ATIVOS DO PODER EXECUTIVO E APOSENTADOS E PENSIONISTAS DO RPPS

<b>Nov/12</b>	<b>Dez/12</b>	<b>Jan/13</b>	<b>Fev/13</b>	<b>Mar/13</b>	<b>Abr/13</b>	<b>Mai/13</b>	<b>Jun/13</b>	<b>Jul/13</b>	<b>Ago/13</b>	<b>Set/13</b>	<b>Out/13</b>	<b>Nov/13</b>
<b>89.437</b>	<b>89.449</b>	<b>76.386</b>	<b>83.761</b>	<b>87.733</b>	<b>88.655</b>	<b>89.355</b>	<b>89.809</b>	<b>89.791</b>	<b>91.501</b>	<b>92.235</b>	<b>92.407</b>	<b>92.635</b>

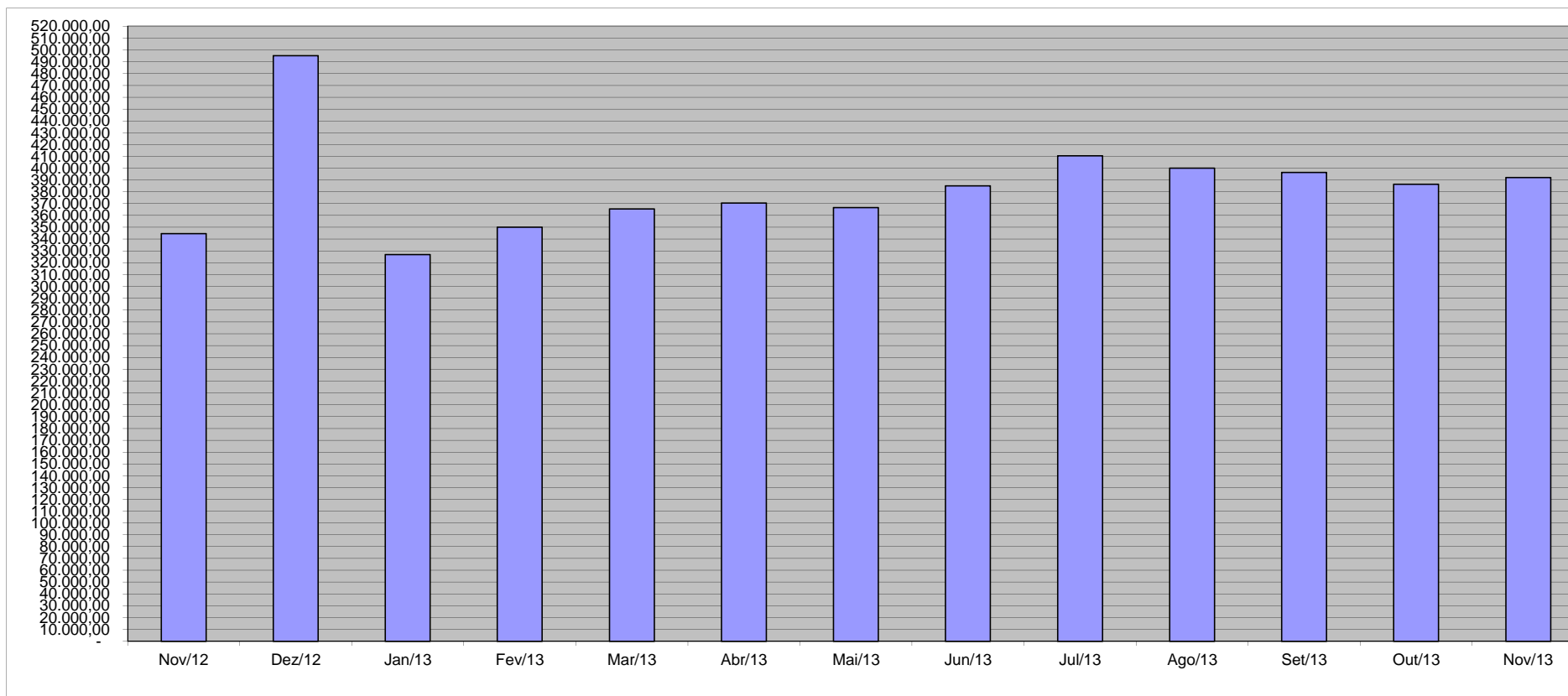


Fonte: Relatórios SIARHES - Administração Direta e Autarquias.

### VALOR DAS FOLHAS DE PAGAMENTO - ATIVOS DO PODER EXECUTIVO E APOSENTADOS E PENSIONISTAS DO RPPS (1)

Nov/12	Dez/12	Jan/13	Fev/13	Mar/13	Abr/13	Mai/13	Jun/13	Jul/13	Ago/13	Set/13	Out/13	Nov/13
344.718,97	495.118,02	326.986,83	350.122,02	365.585,23	370.441,45	366.701,50	385.144,31	410.373,76	399.996,92	396.337,23	386.330,19	392.055,15

Em R\$1.000,00



Fonte: Relatórios SIARHES - Administração Direta e Autarquias.

Nota:

(1) - O valor das folhas de pagamento refere-se ao somatório das folhas dos servidores ativos e dos aposentados e pensionistas e **não**, às despesas com o pagamento dos servidores, visto que, no pagamento da folha dos aposentados deduz-se a parcela previdenciária dos servidores vinculados ao regime próprio de previdência - fundo financeiro.



**QUANTITATIVO DE SERVIDORES ATIVOS DO PODER EXECUTIVO ESTADUAL - ADM. DIRETA**  
**NOVEMBRO/2013**

	ÓRGÃOS	EFETIVOS/CLT - ATIVOS			COMISSIONADOS ATIVOS	COMPL. APOS.(1) CLT	DT'S - ATIVOS			TOTAL GERAL		
		VENCIMENTO	SUBSÍDIO	SUB-TOTAL			VENCIMENTO	SUBSÍDIO	SUB-TOTAL	VENCIMENTO	SUBSÍDIO	TOTAL
ADMINISTRAÇÃO DIRETA	SECONT/AGE	-	82	82	38	-	-	-	-	38	82	120
	APE	1	6	7	19	-	-	-	-	20	6	26
	CASA CIVIL	1	8	9	62	-	-	-	-	63	8	71
	CASA MILITAR	1	22	23	12	-	-	-	-	13	22	35
	CBMES	114	1.185	1.299	3	-	-	-	-	117	1.185	1.302
	SECT/SECTIT	25	27	52	47	-	-	-	-	72	27	99
	DEFENSORIA PÚBLICA	2	210	212	20	2	-	-	-	24	210	234
	PGE	-	130	130	117	-	-	-	-	117	130	247
	POLÍCIA CIVIL	129	2.371	2.500	1	9	-	-	-	139	2.371	2.510
	POL. MILITAR	770	7.395	8.165	-	-	-	-	-	770	7.395	8.165
	POL. MILITAR-HPM	191	252	443	-	-	-	-	-	191	252	443
	SEAG	-	20	20	57	-	-	-	-	57	20	77
	SEAMA	-	8	8	19	-	-	-	-	19	8	27
	SECULT	2	114	116	55	-	-	-	-	57	114	171
	SECOM	-	6	6	33	-	-	-	-	33	6	39
	SEDETUR/SEDES	-	1	1	40	-	-	-	-	40	1	41
	SETUR	-	19	19	21	-	-	-	-	21	19	40
	SEDIT/SETOP	-	10	10	44	-	-	-	-	44	10	54
	SEDU	973	8.017	8.990	154	34	2.835	13.330	16.165	3.996	21.347	25.343
	SEDURB	-	7	7	52	-	-	-	-	52	7	59
	SEFAZ	-	518	518	121	-	-	-	-	121	518	639
	SEG	4	21	25	218	-	-	-	-	222	21	243
	SEJUS	12	1.069	1.081	490	-	6	2.063	2.069	508	3.132	3.640
	SEP	-	24	24	52	-	-	-	-	52	24	76
	SEGER	4	119	123	127	54	-	-	-	185	119	304
	SEGER - Pensões Especiais (2)	257	-	257	-	-	-	-	-	257	-	257
	SEGER - Prev. Complementar	-	-	-	-	54	-	-	-	54	-	54
	SESA	669	4.881	5.550	308	43	34	3.893	3.927	1.054	8.774	9.828
	SESP	-	34	34	77	-	-	-	-	77	34	111
	SESPORT	-	20	20	25	-	49	-	49	74	20	94
	SEASTDH/SEADH	1	30	31	86	-	-	-	-	87	30	117
	VICE GOVERNADORIA	-	1	1	17	-	-	-	-	17	1	18
	<b>Sub-Total</b>	<b>3.156</b>	<b>26.607</b>	<b>29.763</b>	<b>2.315</b>	<b>196</b>	<b>2.924</b>	<b>19.286</b>	<b>22.210</b>	<b>8.591</b>	<b>45.893</b>	<b>54.484</b>

Fonte: Relatórios SIARHES - Administração Direta e Autarquias.

Notas:

(1) - O quantitativo refere-se exclusivamente àqueles servidores/pensionistas que receberam complementação nesta competência e não aos que têm o direito. Por essa razão, na hipótese de ocorrer alteração na remuneração dos servidores ativos, poderá haver alteração nestes quantitativos.

(2) - Refere-se aos Pensionistas - Pensão Especial a cargo da SEGER.

**QUANTITATIVO DE SERVIDORES ATIVOS DO PODER EXECUTIVO ESTADUAL - ADM. INDIRETA - AUTARQUIAS**  
**NOVEMBRO/2013**

	ÓRGÃOS	EFETIVOS/CLT - ATIVOS			COMISSIONADOS ATIVOS	COMPL. APOS.(1) CLT	DT'S - ATIVOS			TOTAL GERAL		
		VENCIMENTO	SUBSÍDIO	SUB-TOTAL			VENCIMENTO	SUBSÍDIO	SUB-TOTAL	VENCIMENTO	SUBSÍDIO	TOTAL
<b>AUTARQUIAS</b>	ADERES	-	-	-	32	-	-	-	-	32	-	32
	DER/ES	247	8	255	41	596	-	-	-	884	8	892
	FAMES	-	35	35	39	5	-	68	68	44	103	147
	FAPES	-	-	-	35	-	-	-	-	35	-	35
	ESESP	-	-	-	24	-	-	-	-	24	-	24
	IASES	30	407	437	91	23	-	931	931	144	1.338	1.482
	IEMA	2	255	257	38	-	-	-	-	40	255	295
	IJSN	20	73	93	31	11	-	-	-	62	73	135
	IDAF	24	514	538	5	7	82	-	82	118	514	632
	INCAPER	29	650	679	5	112	-	-	-	146	650	796
	IOPES	-	51	51	26	-	-	23	23	26	74	100
	PROCON	-	-	-	61	-	-	-	-	61	-	61
	RTV-ES	98	-	98	31	11	-	-	-	140	-	140
	ASPE (2)	-	9	9	13	-	-	-	-	13	9	22
	DETRAN (2)	158	113	271	368	7	-	-	-	533	113	646
	DIO (2)	33	21	54	27	52	-	-	-	112	21	133
	IPAJM (2)	40	79	119	29	-	-	-	-	69	79	148
	JUCEES (2)	19	48	67	27	-	-	-	-	46	48	94
	IPEM (2)	-	42	42	23	-	-	-	-	23	42	65
	PRODEST	205	-	205	14	-	-	-	-	219	-	219
	SUPPIN (2)	1	-	1	27	-	-	-	-	28	-	28
	IDURB	-	11	11	20	-	-	-	-	20	11	31
	ARSI	-	11	11	10	-	-	-	-	10	11	21
<b>Sub-Total</b>		<b>906</b>	<b>2.327</b>	<b>3.233</b>	<b>1.017</b>	<b>824</b>	<b>82</b>	<b>1.022</b>	<b>1.104</b>	<b>2.829</b>	<b>3.349</b>	<b>6.178</b>

<b>TOTAL DA DIRETA</b>	<b>3.156</b>	<b>26.607</b>	<b>29.763</b>	<b>2.315</b>	<b>196</b>	<b>2.924</b>	<b>19.286</b>	<b>22.210</b>	<b>8.591</b>	<b>45.893</b>	<b>54.484</b>
<b>TOTAL DA INDIRETA</b>	<b>906</b>	<b>2.327</b>	<b>3.233</b>	<b>1.017</b>	<b>824</b>	<b>82</b>	<b>1.022</b>	<b>1.104</b>	<b>2.829</b>	<b>3.349</b>	<b>6.178</b>
<b>TOTAL GERAL</b>	<b>4.062</b>	<b>28.934</b>	<b>32.996</b>	<b>3.332</b>	<b>1.020</b>	<b>3.006</b>	<b>20.308</b>	<b>23.314</b>	<b>11.420</b>	<b>49.242</b>	<b>60.662</b>

<b>ESTAGIÁRIOS</b>											<b>4.639</b>
--------------------	--	--	--	--	--	--	--	--	--	--	--------------

Fonte: Relatórios SIARHES - Administração Direta e Autarquias.

Notas:

(1) - O quantitativo refere-se exclusivamente àqueles servidores/pensionistas que receberam complementação nesta competência e não aos que têm o direito. Por essa razão, na hipótese de ocorrer alteração na remuneração dos servidores ativos, poderá haver alteração nestes quantitativos.

(2) - Órgãos sem recursos do Tesouro para pagar pessoal.

**QUANTITATIVO DE SEGURADOS PAGOS, PELO REGIME PRÓPRIO DE PREVIDÊNCIA SOCIAL - RPPS - PODER EXECUTIVO  
NOVEMBRO/2013**

	ÓRGÃOS	APOSENTADOS			PENSÕES			TOTAL GERAL		
		VENCIMENTO	SUBSÍDIO	SUB-TOTAL	VENCIMENTO	SUBSÍDIO	SUB-TOTAL	VENCIMENTO	SUBSÍDIO	TOTAL
ADMINISTRAÇÃO DIRETA	SECONT/AGE	1	3	4	2	-	2	3	3	6
	APE	2	7	9	-	-	-	2	7	9
	CASA CIVIL	24	26	50	5	-	5	29	26	55
	CASA MILITAR	6	5	11	5	1	6	11	6	17
	CBMES	14	163	177	3	30	33	17	193	210
	SECT/SECTIT	-	2	2	1	-	1	1	2	3
	DEFENSORIA PÚBLICA	6	65	71	8	3	11	14	68	82
	PGE	13	36	49	4	11	15	17	47	64
	POLÍCIA CIVIL	171	606	777	269	131	400	440	737	1.177
	POL. MILITAR	355	3.466	3.821	151	1.522	1.673	506	4.988	5.494
	POL. MILITAR -HPM	2	9	11	1	-	1	3	9	12
	SEAG	31	65	96	32	11	43	63	76	139
	SEAMA	-	1	1	-	-	-	-	1	1
	SECULT	17	37	54	4	4	8	21	41	62
	SECOM	2	6	8	1	1	2	3	7	10
	SEDETUR/SEDES	-	1	1	-	-	-	-	1	1
	SETUR	-	1	1	1	-	1	1	1	2
	SEDIT/SETOP	6	10	16	2	-	2	8	10	18
	SEDU	10.924	6.722	17.646	818	303	1.121	11.742	7.025	18.767
	SEDURB	-	1	1	-	-	-	-	1	1
	SEFAZ	123	617	740	167	377	544	290	994	1.284
	SEG	12	9	21	3	1	4	15	10	25
	SEJUS	49	154	203	22	11	33	71	165	236
	SEP	-	1	1	8	3	11	8	4	12
	SEGER	67	129	196	142	127	269	209	256	465
	SESA	425	1.749	2.174	291	112	403	716	1.861	2.577
	SESP	8	71	79	36	20	56	44	91	135
	SESPORT	1	3	4	-	-	-	1	3	4
	SEASTDH/SEADH	13	45	58	3	-	3	16	45	61
	VICE GOVERNADORIA	1	3	4	-	-	-	1	3	4
	<b>Total</b>	<b>12.273</b>	<b>14.013</b>	<b>26.286</b>	<b>1.979</b>	<b>2.668</b>	<b>4.647</b>	<b>14.252</b>	<b>16.681</b>	<b>30.933</b>

	ÓRGÃOS	APOSENTADOS			PENSÕES			TOTAL GERAL		
		VENCIMENTO	SUBSÍDIO	SUB-TOTAL	VENCIMENTO	SUBSÍDIO	SUB-TOTAL	VENCIMENTO	SUBSÍDIO	TOTAL
AUTARQUIAS	ADERES	-	-	-	-	-	-	-	-	-
	DER/ES	114	-	114	26	-	26	140	-	140
	FAMES	3	13	16	2	-	2	5	13	18
	FAPES	-	-	-	-	-	-	-	-	-
	ESESP	-	-	-	-	-	-	-	-	-
	IASES	82	35	117	14	-	14	96	35	131
	IEMA	-	2	2	4	-	4	4	2	6
	IJSN	21	48	69	7	-	7	28	48	76
	IDAF	31	54	85	12	4	16	43	58	101
	INCAPER	50	166	216	25	6	31	75	172	247
	IOPEs	-	-	-	-	-	-	-	-	-
	PROCON	-	-	-	-	-	-	-	-	-
	RTV-ES	38	-	38	22	-	22	60	-	60
	ASPE	-	-	-	-	-	-	-	-	-
	DETRAN	118	-	118	10	-	10	128	-	128
	DIO	34	-	34	6	-	6	40	-	40
	IPAJM	64	-	64	8	-	8	72	-	72
	JUCEES	18	-	18	2	-	2	20	-	20
	IPEM	-	-	-	-	-	-	-	-	-
	PRODEST	-	-	-	-	-	-	-	-	-
	SUPPIN	1	-	1	-	-	-	1	-	1
	IDURB	-	-	-	-	-	-	-	-	-
	ARSI	-	-	-	-	-	-	-	-	-
	<b>Total</b>	<b>574</b>	<b>318</b>	<b>892</b>	<b>138</b>	<b>10</b>	<b>148</b>	<b>712</b>	<b>328</b>	<b>1.040</b>

**TOTAL SERVIDORES: APOSENTADOS EFETIVOS E PENSÕES**

**31.973**

Fonte: Relatórios SIARHES - Administração Direta e Autarquias.

**DESPESAS COM PAGAMENTO DE SERVIDORES DO PODER EXECUTIVO ESTADUAL - ADM. DIRETA**  
**ATIVOS, APOSENTADOS E PENSIONISTAS**  
**NOVEMBRO/2013**

Em: R\$ 1,00

	ÓRGÃOS	EFETIVOS/CLT	COMISSIONADOS ATIVOS	COMPL. APOS.	DT'S ATIVOS	ENCARGOS PATRONAIS		OUTROS REGIMES	TOTAL ATIVOS	CONTRIB. COMPL. FUNPES	DESPESA TOTAL
		ATIVOS		CLT		INSS/FGTS	IPAJM				
ADMINISTRAÇÃO DIRETA	SECONT/AGE	944.235,23	102.943,40	-	-	22.715,55	181.491,54	-	1.251.385,72	(84.252,92)	1.167.132,80
	APE	24.629,70	39.378,69	-	-	8.840,22	4.981,52	-	77.830,13	31.039,29	108.869,42
	CASA CIVIL	50.588,57	160.050,39	-	-	34.867,34	5.614,94	-	251.121,24	264.162,86	515.284,10
	CASA MILITAR	255.610,51	41.250,53	-	-	9.316,68	39.800,00	-	345.977,72	(3.727,68)	342.250,04
	CBMES	5.979.358,39	8.387,59	-	-	2.165,73	983.801,64	-	6.973.713,35	551.983,31	7.525.696,66
	SECT/SECTIT	150.488,87	131.925,22	-	-	38.616,50	19.946,44	-	340.977,03	20.601,54	361.578,57
	DEFENSORIA PÚBLICA	2.532.433,03	23.114,01	19.735,08	-	11.867,35	529.155,64	-	3.116.305,11	792.862,74	3.909.167,85
	PGE	2.609.970,32	227.295,74	-	-	48.020,66	541.311,66	-	3.426.598,38	635.785,36	4.062.383,74
	POLÍCIA CIVIL	20.111.777,01	2.820,92	27.721,65	-	777,06	3.534.746,40	-	23.677.843,04	4.899.219,06	28.577.062,10
	POL. MILITAR	39.454.775,01	-	-	-	42.894,11	6.318.944,47	-	45.816.613,59	24.810.924,53	70.627.538,12
	POL. MILITAR -HPM	2.526.818,46	-	-	-	-	436.590,51	-	2.963.408,97	(618.124,72)	2.345.284,25
	SEAG	136.350,03	168.099,63	-	-	32.518,71	18.693,42	-	355.661,79	422.155,89	777.817,68
	SEAMA	51.798,69	61.228,69	-	-	16.259,69	6.765,36	-	136.052,43	5.592,81	141.645,24
	SECULT	573.109,64	152.505,00	-	-	30.941,66	111.664,20	-	868.220,50	61.103,00	929.323,50
	SECOM	49.394,89	139.274,50	-	-	30.159,71	6.598,42	-	225.427,52	15.129,91	240.557,43
	SEDETUR/SEDES	18.534,17	162.304,48	-	-	39.046,83	1.116,84	-	221.002,32	6.934,17	227.936,49
	SETUR	111.057,69	70.042,28	-	-	18.265,27	18.850,40	-	218.215,64	(4.687,07)	213.528,57
	SEDT/SETOP	76.942,01	168.289,11	-	-	32.692,67	12.175,46	-	290.099,25	71.844,04	361.943,29
	SEDU	27.652.115,07	413.632,59	3.311,19	28.650.633,26	5.900.355,84	5.415.408,65	777,71	68.036.234,31	40.834.094,18	108.870.328,48
	SEDURB	59.649,80	203.809,23	-	-	43.285,10	8.882,96	-	315.627,09	5.783,86	321.410,95
	SEFAZ	8.049.882,77	311.602,30	-	-	60.880,17	1.627.528,96	-	10.049.894,20	13.984.271,46	24.034.165,66
	SEG	198.792,33	844.845,24	-	-	181.751,89	25.890,54	212,48	1.251.492,48	44.557,09	1.296.049,57
	SEJUS	3.975.124,20	1.096.743,40	-	4.924.993,27	1.277.718,55	626.920,34	424,47	11.901.924,23	655.487,61	12.557.411,84
	SEP	212.189,26	153.634,59	-	-	32.579,54	35.268,10	-	433.671,49	22.537,27	456.208,76
	SEGER	659.609,82	409.693,27	91.587,56	-	64.807,23	130.495,94	602,13	1.356.795,95	1.369.367,17	2.726.163,12
	SEGER - Pensões Especiais (1)	653.207,74	-	-	-	-	-	-	653.207,74	-	653.207,74
	SEGER - Prev. Complementar	-	-	282.519,09	-	-	-	-	282.519,09	-	282.519,09
	SESA	25.080.476,66	959.665,24	155.862,46	12.850.366,97	2.757.465,18	5.152.122,84	1.345,68	46.957.305,03	2.370.373,85	49.327.678,87
	SESP	401.215,31	284.950,98	-	-	51.964,39	67.453,54	-	805.584,22	817.085,00	1.622.669,22
	SESPORT	104.995,64	92.631,02	-	49.977,54	32.062,90	17.520,00	-	297.187,10	(1.856,51)	295.330,59
	SEASTDH/SEADH	129.098,03	232.084,49	-	-	44.609,80	24.549,64	1.543,65	431.885,61	192.019,98	623.905,59
	VICE GOVERNADORIA	27.786,90	53.388,39	-	-	14.413,53	869,90	-	96.458,72	6.820,56	103.279,28
<b>Sub-Total</b>		<b>142.862.015,75</b>	<b>6.715.590,92</b>	<b>580.737,02</b>	<b>46.475.971,04</b>	<b>10.881.859,86</b>	<b>25.905.160,27</b>	<b>4.906,12</b>	<b>233.426.240,98</b>	<b>92.179.087,62</b>	<b>325.605.328,60</b>

Fonte: Relatórios SIARHES - Administração Direta e Autarquias.

Notas:

(1) - Refere-se aos Pensionistas - Pensão Especial a cargo da SEGER.

**DESPESAS COM PAGAMENTO DE SERVIDORES DO PODER EXECUTIVO ESTADUAL - ADM. INDIRETA - AUTARQUIAS**  
**ATIVOS, APOSENTADOS E PENSIONISTAS**  
**NOVEMBRO/2013**

Em: R\$ 1,00

	ÓRGÃOS	EFETIVOS/CLT	COMISSIONADOS ATIVOS	COMPL. APOS.	DT'S	ENCARGOS PATRONAIS			TOTAL ATIVOS	CONTRIB. COMPL. FUNPES	DESPESA TOTAL
		ATIVOS		CLT	ATIVOS	INSS/FGTS	IPAJM	OUTROS REGIMES			
<b>AUTARQUIAS</b>	ADERES	-	134.010,44	-	-	27.392,82	-	-	161.403,26	-	161.403,26
	DER/ES	1.652.988,18	102.295,83	3.910.936,09	-	24.230,72	349.935,10	-	6.040.385,92	<b>352.706,62</b>	6.393.092,54
	FAMES	184.414,27	72.483,93	28.076,20	223.488,99	59.200,39	39.638,38	-	607.302,16	<b>33.837,68</b>	641.139,84
	FAPES	-	134.946,31	-	-	23.190,34	250,60	-	158.387,25	<b>(375,90)</b>	158.011,35
	ESESP	-	73.947,99	-	-	9.404,42	2.304,12	1.043,83	86.700,36	<b>(3.456,18)</b>	83.244,18
	IASES	1.603.156,22	368.635,25	11.296,24	2.396.748,65	574.298,48	290.595,00	165,48	5.244.895,32	<b>321.889,44</b>	5.566.784,76
	IEMA	1.391.902,18	75.656,23	-	-	17.799,57	284.011,76	253,86	1.769.623,60	<b>3.127,42</b>	1.772.751,02
	IJSN	566.442,13	96.564,69	34.805,24	-	18.920,42	113.084,22	-	829.816,70	<b>275.508,55</b>	1.105.325,25
	IDAF	2.636.343,87	18.924,13	8.921,53	89.601,94	23.830,96	552.106,56	-	3.329.728,99	<b>405.461,46</b>	3.735.190,45
	INCAPER	3.160.912,86	21.946,30	441.104,33	-	6.881,79	662.414,76	-	4.293.260,04	<b>586.222,87</b>	4.879.482,91
	IOPEs	305.869,04	90.675,19	-	118.488,17	42.711,49	52.748,12	-	610.492,01	-	610.492,01
	PROCON	-	130.045,62	-	-	26.357,22	434,54	-	156.837,38	-	156.837,38
	RTV-ES	430.983,11	96.799,79	15.464,48	-	38.255,62	64.561,54	-	646.064,54	<b>82.775,44</b>	728.839,98
	ASPE (1)	36.284,73	47.742,20	-	-	8.792,43	9.053,80	-	101.873,16	<b>(1.766,61)</b>	100.106,55
	DETRAN (1)	1.781.076,46	655.787,77	15.543,04	-	153.466,87	246.907,16	-	2.852.781,30	<b>337.022,92</b>	3.189.804,22
	DIO (1)	226.267,41	85.223,99	198.815,57	-	18.929,32	46.262,72	-	575.499,01	<b>149.832,01</b>	725.331,02
	IPAJM (1)	598.003,82	130.005,73	-	-	23.822,54	115.662,00	-	867.494,09	<b>500.229,52</b>	1.367.723,61
	JUCEES (1)	354.693,59	76.210,54	-	-	30.411,76	53.489,84	-	514.805,73	<b>74.549,40</b>	589.355,13
	IPEM (1)	174.571,53	77.710,82	-	-	15.863,47	35.893,32	-	304.039,14	-	304.039,14
	PRODEST	1.458.203,15	55.464,42	-	-	370.265,51	236,22	-	1.884.169,30	<b>(354,33)</b>	1.883.814,97
	SUPPIN (1)	1.845,86	98.055,82	-	-	19.270,60	-	-	119.172,28	<b>5.732,61</b>	124.904,89
	IDURB	46.701,25	84.483,84	-	-	18.380,70	9.773,30	-	159.339,09	-	159.339,09
	ARSI	49.799,91	56.441,38	-	-	11.155,44	10.327,10	-	127.723,83	-	127.723,83
	<b>Sub-Total</b>	<b>16.660.459,57</b>	<b>2.784.058,21</b>	<b>4.664.962,72</b>	<b>2.828.327,75</b>	<b>1.562.832,88</b>	<b>2.939.690,16</b>	<b>1.463,17</b>	<b>31.441.794,46</b>	<b>3.122.942,92</b>	<b>34.564.737,38</b>
<b>TOTAL DA DIRETA</b>		<b>142.862.015,75</b>	<b>6.715.590,92</b>	<b>580.737,02</b>	<b>46.475.971,04</b>	<b>10.881.859,86</b>	<b>25.905.160,27</b>	<b>4.906,12</b>	<b>233.426.240,98</b>	<b>92.179.087,62</b>	<b>325.605.328,60</b>
<b>TOTAL DA INDIRETA</b>		<b>16.660.459,57</b>	<b>2.784.058,21</b>	<b>4.664.962,72</b>	<b>2.828.327,75</b>	<b>1.562.832,88</b>	<b>2.939.690,16</b>	<b>1.463,17</b>	<b>31.441.794,46</b>	<b>3.122.942,92</b>	<b>34.564.737,38</b>
<b>TOTAL GERAL</b>		<b>159.522.475,32</b>	<b>9.499.649,13</b>	<b>5.245.699,74</b>	<b>49.304.298,79</b>	<b>12.444.692,74</b>	<b>28.844.850,43</b>	<b>6.369,29</b>	<b>264.868.035,44</b>	<b>95.302.030,54</b>	<b>360.170.065,98</b>

**ESTAGIÁRIOS**

**2.507.568,37**

Fonte: Relatórios SIARHES - Administração Direta e Autarquias.

Nota:

(1) - Órgãos sem recursos do Tesouro para pagar pessoal.

**DEMONSTRATIVO DA FOLHA DE PAGAMENTO DE APOSENTADORIAS E PENSÕES DO REGIME PRÓPRIO DE PREVIDÊNCIA SOCIAL - RPPS - PODER EXECUTIVO**  
**NOVEMBRO/2013**

Em: R\$ 1,00

	ÓRGÃOS	APOSENTADOS	PENSÕES	IPAJM	FOLHA TOTAL
<b>ADMINISTRAÇÃO DIRETA</b>	SECONT/AGE	31.313,19	8.938,94	-	40.252,13
	APE	35.234,17	-	-	35.234,17
	CASA CIVIL	256.447,28	23.540,58	-	279.987,86
	CASA MILITAR	48.540,24	8.497,51	-	57.037,75
	CBMES	1.289.567,27	134.993,20	-	1.424.560,47
	SECT/SECTIT	4.197,10	26.483,36	-	30.680,46
	DEFENSORIA PÚBLICA	969.433,30	75.251,57	-	1.044.684,87
	PGE	748.085,42	267.666,94	-	1.015.752,36
	POLÍCIA CIVIL	6.242.697,19	2.393.432,74	-	8.636.129,93
	POL. MILITAR	25.051.566,95	8.179.832,41	-	33.231.399,36
	POL. MILITAR -HPM	30.792,75	834,59	-	31.627,34
	SEAG	307.555,09	124.632,47	-	432.187,56
	SEAMA	5.674,38	-	-	5.674,38
	SECULT	173.629,13	16.415,17	-	190.044,30
	SECOM	15.355,47	2.952,76	-	18.308,23
	SEDETUR/SEDES	7.565,84	-	-	7.565,84
	SETUR	7.565,84	1.378,50	-	8.944,34
	SEDIT/SETOP	73.958,80	3.774,77	-	77.733,57
	SEDU	43.836.462,31	2.160.434,04	-	45.996.896,35
	SEDURB	6.409,65	-	-	6.409,65
	SEFAZ	9.549.106,84	7.364.418,35	-	16.913.525,19
	SEG	57.965,06	10.497,66	-	68.462,72
	SEJUS	746.882,69	54.854,55	-	801.737,24
	SEP	2.103,03	42.587,66	-	44.690,69
	SEGER	982.259,77	450.867,52	-	1.433.127,29
	SESA	7.871.286,49	1.277.973,92	-	9.149.260,41
	SESP	491.158,91	407.265,85	-	898.424,76
	SESPORT	6.372,42	-	-	6.372,42
	SEASTDH/SEADH	191.109,80	9.988,92	-	201.098,72
	VICE GOVERNADORIA	6.719,76	-	-	6.719,76
	<b>Total</b>	<b>99.047.016,14</b>	<b>23.047.513,98</b>	<b>-</b>	<b>122.094.530,12</b>

Em: R\$ 1,00

	ÓRGÃOS	APOSENTADOS	PENSÕES	IPAJM	FOLHA TOTAL
<b>AUTARQUIAS</b>	ADERES	-	-	-	-
	DER/ES	703.500,14	76.941,32	-	780.441,46
	FAMES	87.103,95	8.077,31	-	95.181,26
	FAPES	-	-	-	-
	ESESP	-	-	-	-
	IASES	351.589,07	32.953,27	-	384.542,34
	IEMA	8.015,86	2.096,13	-	10.111,99
	IJSN	388.885,05	11.718,02	-	400.603,07
	IDAF	540.258,94	74.675,66	-	614.934,60
	INCAPER	1.006.005,75	99.314,49	-	1.105.320,24
	IOPES	-	-	-	-
	PROCON	-	-	-	-
	RTV-ES	127.958,18	49.168,51	-	177.126,69
	ASPE	-	-	-	-
	DETRAN	591.209,71	24.609,22	-	615.818,93
	DIO	172.295,78	36.475,34	-	208.771,12
	IPAJM	512.084,92	74.184,29	-	586.269,21
	JUCEES	99.531,80	8.102,44	-	107.634,24
	IPEM	-	-	-	-
	PRODEST	-	-	-	-
	SUPPIN	5.828,87	-	-	5.828,87
	IDURB	-	-	-	-
	ARSI	-	-	-	-
	<b>Total</b>	<b>4.594.268,02</b>	<b>498.316,00</b>	<b>-</b>	<b>5.092.584,02</b>

**TOTAL FOLHA: APOSENTADOS EFETIVOS E PENSÕES**

**127.187.114,14**

Fonte: Relatórios SIARHES - Administração Direta e Autarquias.

### DEMONSTRATIVO DA EVOLUÇÃO DE CARGOS EM DESIGNAÇÃO TEMPORÁRIA

ÓRGÃOS		NOV/12	DEZ/12	JAN/13	FEV/13	MAR/13	ABR/13	MAI/13	JUN/13	JUL/13	AGO/13	SET/13	OUT/13	NOV/13
PGE		-	-	-	-	-	-	-	-	-	-	-	-	-
SEDU	Adm	3.144	3.163	2.780	2.606	2.838	2.886	2.956	3.045	3.052	2.800	2.830	2.833	2.873
	Mag (1)(2)(3)	12.765	12.649	4	7.629	11.322	12.148	12.530	12.796	12.757	12.422	13.001	13.152	13.292
SEJUS		1.959	1.950	1.955	2.003	2.041	2.075	2.140	2.169	2.142	2.097	2.112	2.077	2.069
SESA (IESP) (4)		3.340	3.324	3.352	3.344	3.313	3.358	3.559	3.597	3.669	3.904	3.888	3.901	3.927
SESPORT		40	39	40	37	44	44	46	46	48	49	48	50	49
<b>SUB TOTAL</b>		<b>21.248</b>	<b>21.125</b>	<b>8.131</b>	<b>15.619</b>	<b>19.558</b>	<b>20.511</b>	<b>21.231</b>	<b>21.653</b>	<b>21.668</b>	<b>21.272</b>	<b>21.879</b>	<b>22.013</b>	<b>22.210</b>
FAMES		70	70	70	69	69	69	69	69	69	69	69	67	68
IASES (ICAES)		846	855	858	803	887	911	906	911	907	916	924	921	931
IEMA		-	-	-	-	-	-	-	-	-	-	-	-	-
IDAF		90	88	89	85	82	56	76	80	81	84	81	84	82
IOPES		-	-	-	-	-	-	-	-	-	-	14	17	23
<b>SUB TOTAL</b>		<b>1.006</b>	<b>1.013</b>	<b>1.017</b>	<b>957</b>	<b>1.038</b>	<b>1.036</b>	<b>1.051</b>	<b>1.060</b>	<b>1.057</b>	<b>1.069</b>	<b>1.088</b>	<b>1.089</b>	<b>1.104</b>
<b>TOTAL</b>		<b>22.254</b>	<b>22.138</b>	<b>9.148</b>	<b>16.576</b>	<b>20.596</b>	<b>21.547</b>	<b>22.282</b>	<b>22.713</b>	<b>22.725</b>	<b>22.341</b>	<b>22.967</b>	<b>23.102</b>	<b>23.314</b>

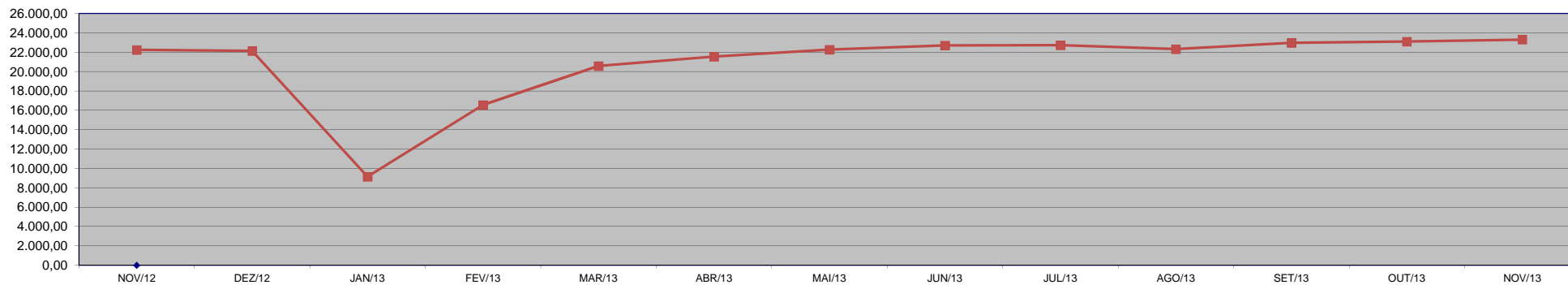
Fonte: Relatórios SIARHES - Administração Direta e Autarquias.

**Nota:** (1) - A redução observada no Magistério deve-se ao encerramento dos contratos de professores em designação temporária tanto na SEDU quanto na FAMES.

(2)- A partir de Março/2012, alterada a forma de quantificação dos DT's do Magistério, que passaram a ser computados pelo número equivalente de jornada de 25 horas e não mais o número simples de Professores DT's de qualquer carga horária.

(3) - Inclui a partir de setembro/2013, os DTs Cuidador inseridos das informações da SEGER (Cargos DTs Adm. da SEGER distribuídos na SEDU).

(4) - Inclui a partir de agosto/2013, os DTs Assistentes de Gestão inseridos das informações da SEGER (Cargos DTs Adm. da SEGER distribuídos na SESA).



### DEMONSTRATIVO DA EVOLUÇÃO DO VALOR DA FOLHA DE PAGAMENTO DOS SERVIDORES EM DESIGNAÇÃO TEMPORÁRIA

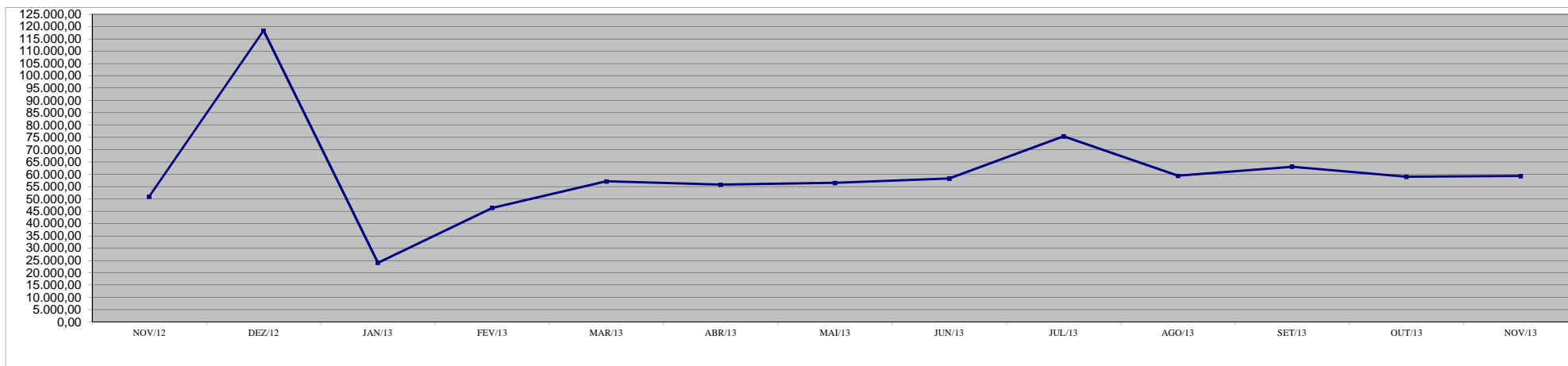
Em R\$ 1.000,00

ÓRGÃOS		NOV/12	DEZ/12	JAN/13	FEV/13	MAR/13	ABR/13	MAI/13	JUN/13	JUL/13	AGO/13	SET/13	OUT/13	NOV/13
PGE		-	-	-	-	-	-	-	-	-	-	-	-	-
S E D U	Adm	2.728,89	7.253,70	4.261,75	2.392,98	2.725,47	2.650,80	2.737,16	2.812,50	4.200,50	2.546,44	2.545,10	2.646,05	2.657,76
	Mag	30.597,13	76.202,31	1.112,20	17.454,32	32.541,64	30.927,50	30.346,19	32.267,08	46.599,14	32.127,01	32.090,58	31.856,08	31.804,83
SEJUS		5.543,21	12.458,83	5.910,07	5.986,83	6.230,17	6.564,40	6.909,17	6.217,37	7.307,14	6.084,03	6.712,33	5.946,49	6.008,69
SESA (IESP) *		9.527,72	17.638,49	9.769,09	18.055,29	12.909,42	13.075,45	13.851,98	14.231,85	14.602,34	15.772,32	15.467,92	14.869,75	15.345,98
SESPORT		53,47	82,21	56,97	47,26	62,26	55,67	58,81	59,78	60,37	63,25	65,67	64,57	61,92
<b>SUB TOTAL</b>		<b>48.450,42</b>	<b>113.635,54</b>	<b>21.110,08</b>	<b>43.936,68</b>	<b>54.468,95</b>	<b>53.273,82</b>	<b>53.903,31</b>	<b>55.588,59</b>	<b>72.769,49</b>	<b>56.593,05</b>	<b>56.881,59</b>	<b>55.382,94</b>	<b>55.879,18</b>
FAMES		251,27	551,54	308,71	275,08	249,32	252,73	252,84	261,70	264,15	264,72	266,09	262,16	265,24
IASSES (ICAES)		2.111,21	3.906,09	2.534,12	2.044,02	2.287,73	2.188,34	2.224,20	2.296,45	2.264,95	2.400,40	5.711,52	3.161,29	2.886,04
IEMA		-	-	-	-	-	-	-	-	-	-	-	-	-
IDAF		117,80	248,94	119,31	106,82	131,26	82,33	113,93	110,34	131,83	127,02	107,36	110,98	109,09
IOPES		-	-	-	-	-	-	-	-	-	-	98,17	104,15	140,21
<b>SUB TOTAL</b>		<b>2.480,28</b>	<b>4.706,58</b>	<b>2.962,14</b>	<b>2.425,91</b>	<b>2.668,30</b>	<b>2.523,40</b>	<b>2.590,97</b>	<b>2.668,49</b>	<b>2.660,93</b>	<b>2.792,13</b>	<b>6.183,13</b>	<b>3.638,58</b>	<b>3.400,59</b>
<b>TOTAL</b>		<b>50.930,70</b>	<b>118.342,12</b>	<b>24.072,23</b>	<b>46.362,59</b>	<b>57.137,26</b>	<b>55.797,22</b>	<b>56.494,29</b>	<b>58.257,07</b>	<b>75.430,42</b>	<b>59.385,18</b>	<b>63.064,72</b>	<b>59.021,52</b>	<b>59.279,77</b>

Fonte: Relatórios SIARHES - Administração Direta e Autarquias.

**Observação:** Nestes valores de folha de pagamento estão incluídos encargos sociais patronais.

\* - No mês de fev./2013 foi pago aos DTs da Saúde diferenças retroativas aos meses de dez/2012 e jan/2013 decorrentes da instituição do subsídio para aqueles servidores pela L.C. nº 646/2012.





**DEMONSTRATIVO DOS GASTOS COM ESCALA ESPECIAL**  
**POLÍCIAS CIVIL, MILITAR E CORPO DE BOMBEIROS**

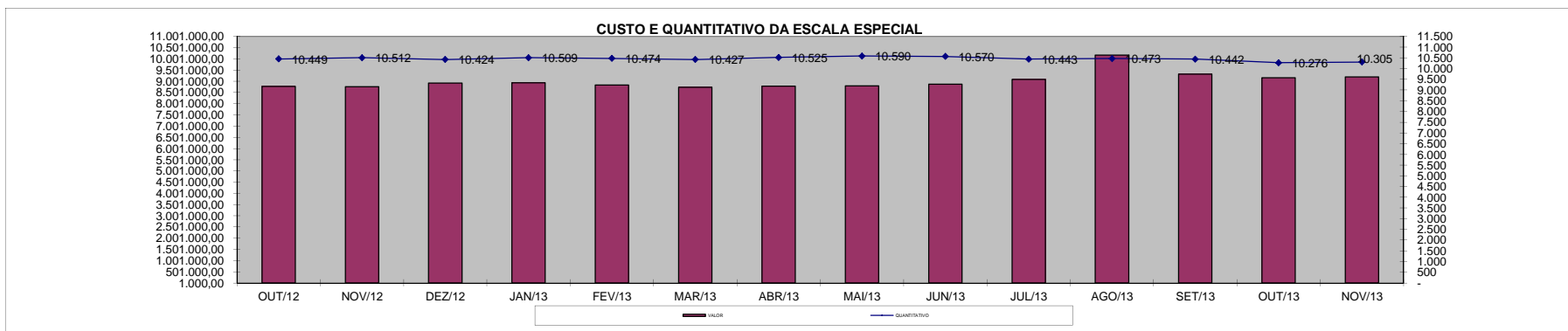
Em R\$ 1,00

Órgãos	out/12		nov/12		dez/12		jan/13		fev/13		mar/13		abr/13	
	Nº Serv.	Valor R\$	Nº Serv.	Valor R\$	Nº Serv.	Valor R\$	Nº Serv.	Valor R\$	Nº Serv.	Valor R\$	Nº Serv.	Valor R\$	Nº Serv.	Valor R\$
Corpo de Bombeiro	1.065	749.635,01	1.058	744.985,72	1.046	724.580,88	1.058	745.626,31	1.071	793.008,30	1.058	745.627,15	1.066	751.238,61
Polícia Civil	2.271	2.649.577,91	2.278	2.620.955,95	2.249	2.860.993,40	2.261	2.688.427,38	2.230	2.639.109,12	2.210	2.586.607,45	2.294	2.630.593,76
Polícia Militar	7.113	5.374.691,42	7.176	5.388.666,54	7.129	5.335.075,44	7.190	5.505.146,85	7.173	5.397.131,72	7.159	5.404.896,92	7.165	5.397.334,68
<b>Total</b>	<b>10.449</b>	<b>8.773.904,34</b>	<b>10.512</b>	<b>8.754.608,21</b>	<b>10.424</b>	<b>8.920.649,72</b>	<b>10.509</b>	<b>8.939.200,54</b>	<b>10.474</b>	<b>8.829.249,14</b>	<b>10.427</b>	<b>8.737.131,52</b>	<b>10.525</b>	<b>8.779.167,05</b>

Em R\$ 1,00

Órgãos	mai/13		jun/13		jul/13		ago/13		set/13		out/13		nov/13	
	Nº Serv.	Valor R\$	Nº Serv.	Valor R\$	Nº Serv.	Valor R\$	Nº Serv.	Valor R\$	Nº Serv.	Valor R\$	Nº Serv.	Valor R\$	Nº Serv.	Valor R\$
Corpo de Bombeiro	1.161	824.888,31	1.162	788.457,61	1.167	833.831,39	1.168	837.962,04	1.158	829.601,64	1.091	785.986,51	1.151	881.912,06
Polícia Civil	2.268	2.614.889,45	2.296	2.691.061,46	2.215	2.681.326,85	2.278	3.712.848,50	2.270	2.843.244,90	2.243	2.801.053,26	2.243	2.804.369,90
Polícia Militar	7.161	5.355.158,25	7.112	5.398.039,17	7.061	5.569.507,86	7.027	5.612.672,24	7.014	5.643.307,86	6.942	5.572.532,49	6.911	5.513.765,48
<b>Total</b>	<b>10.590</b>	<b>8.794.936,01</b>	<b>10.570</b>	<b>8.877.558,24</b>	<b>10.443</b>	<b>9.084.666,10</b>	<b>10.473</b>	<b>10.163.482,78</b>	<b>10.442</b>	<b>9.316.154,40</b>	<b>10.276</b>	<b>9.159.572,26</b>	<b>10.305</b>	<b>9.200.047,44</b>

Fonte: Relatórios SIARHES - Administração Direta



### DEMONSTRATIVO DO CUSTO DO AUXÍLIO ALIMENTAÇÃO PAGO EM FOLHA

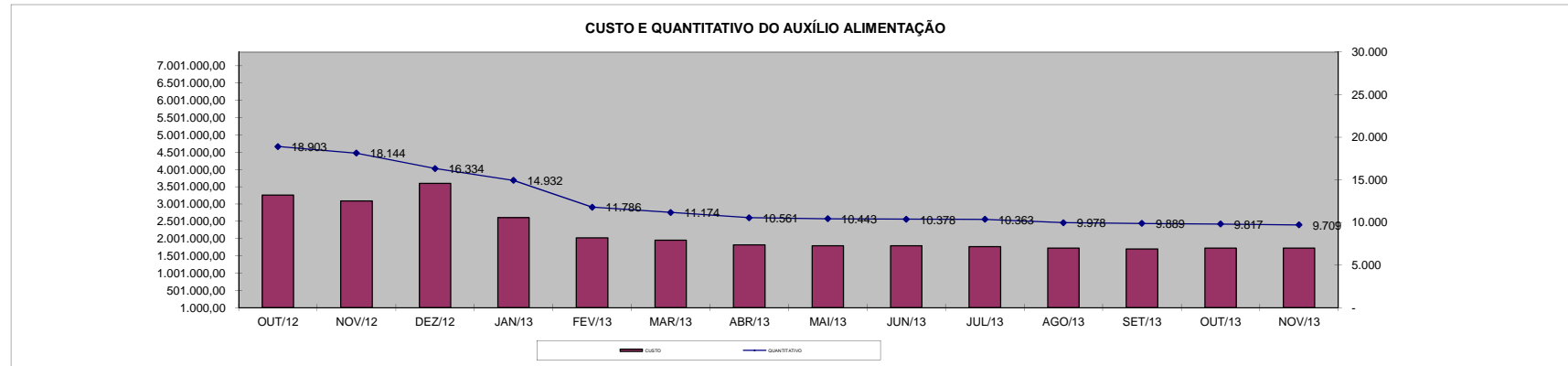
Em R\$ 1,00

Especificação	out/12		nov/12		dez/12		jan/13		fev/13		mar/13		abr/13	
	Nº Serv.	Valor	Nº Serv.	Valor	Nº Serv.	Valor	Nº Serv.	Valor	Nº Serv.	Valor	Nº Serv.	Valor	Nº Serv.	Valor
<b>Adm. Direta</b>	<b>17.207</b>	<b>2.949.764,31</b>	<b>16.456</b>	<b>2.778.592,75</b>	<b>14.663</b>	<b>3.263.512,39</b>	<b>13.254</b>	<b>2.301.225,80</b>	<b>10.155</b>	<b>1.729.693,94</b>	<b>9.557</b>	<b>1.651.342,81</b>	<b>8.983</b>	<b>1.532.378,79</b>
Civil	15.875	2.697.101,67	15.136	2.531.345,03	13.351	3.013.211,06	11.955	2.055.353,80	8.870	1.487.688,07	8.291	1.406.251,08	7.943	1.334.114,79
Militar	1.332	252.662,64	1.320	247.247,72	1.312	250.301,33	1.299	245.872,00	1.285	242.005,87	1.266	245.091,73	1.040	198.264,00
<b>Adm. Indireta</b>	<b>1.696</b>	<b>311.697,44</b>	<b>1.688</b>	<b>311.311,74</b>	<b>1.671</b>	<b>331.076,42</b>	<b>1.678</b>	<b>308.410,66</b>	<b>1.631</b>	<b>295.958,74</b>	<b>1.617</b>	<b>298.859,67</b>	<b>1.578</b>	<b>289.765,82</b>
<b>Total Geral</b>	<b>18.903</b>	<b>3.261.461,75</b>	<b>18.144</b>	<b>3.089.904,49</b>	<b>16.334</b>	<b>3.594.588,81</b>	<b>14.932</b>	<b>2.609.636,46</b>	<b>11.786</b>	<b>2.025.652,68</b>	<b>11.174</b>	<b>1.950.202,48</b>	<b>10.561</b>	<b>1.822.144,61</b>

Em R\$ 1,00

Especificação	mai/13		jun/13		jul/13		ago/13		set/13		out/13		nov/13	
	Nº Serv.	Valor	Nº Serv.	Valor	Nº Serv.	Valor	Nº Serv.	Valor	Nº Serv.	Valor	Nº Serv.	Valor	Nº Serv.	Valor
<b>Adm. Direta</b>	<b>8.843</b>	<b>1.500.537,55</b>	<b>8.788</b>	<b>1.502.711,93</b>	<b>8.709</b>	<b>1.457.895,21</b>	<b>8.363</b>	<b>1.427.929,52</b>	<b>8.293</b>	<b>1.404.464,80</b>	<b>8.223</b>	<b>1.432.741,17</b>	<b>8.140</b>	<b>1.437.938,00</b>
Civil	7.654	1.273.661,82	7.618	1.277.959,93	7.543	1.237.672,27	7.211	1.203.420,99	7.157	1.184.558,66	7.129	1.224.078,50	7.077	1.238.178,00
Militar	1.189	226.875,73	1.170	224.752,00	1.166	220.222,94	1.152	224.508,53	1.136	219.906,14	1.094	208.662,67	1.063	199.760,00
<b>Adm. Indireta</b>	<b>1.600</b>	<b>292.220,19</b>	<b>1.590</b>	<b>293.671,37</b>	<b>1.654</b>	<b>305.270,55</b>	<b>1.615</b>	<b>297.378,46</b>	<b>1.596</b>	<b>294.697,32</b>	<b>1.594</b>	<b>292.514,96</b>	<b>1.569</b>	<b>288.094,44</b>
<b>Total Geral</b>	<b>10.443</b>	<b>1.792.757,74</b>	<b>10.378</b>	<b>1.796.383,30</b>	<b>10.363</b>	<b>1.763.165,76</b>	<b>9.978</b>	<b>1.725.307,98</b>	<b>9.889</b>	<b>1.699.162,12</b>	<b>9.817</b>	<b>1.725.256,13</b>	<b>9.709</b>	<b>1.726.032,44</b>

Fonte: Relatórios SIARHES - Administração Direta e Autarquias (inclui pagamentos retroativos).



# DEMONSTRATIVO DO QUANTITATIVO E DOS GASTOS COM ESTAGIÁRIOS - ADM. DIRETA

Em R\$ 1,00

Órgãos	out/2012		nov/2012		dez/2012		jan/2013		fev/2013		mar/2013		abr/2013	
	Quant.	Valor	Quant.	Valor	Quant.	Valor	Quant.	Valor	Quant.	Valor	Quant.	Valor	Quant.	Valor
SECONT/AGE	21	9.758,25	21	9.887,28	21	9.429,32	21	9.313,91	19	10.084,32	21	10.727,28	20	9.644,40
Casa Civil	10	4.838,80	10	4.838,80	10	4.963,10	10	4.872,96	10	5.076,00	10	5.076,00	10	5.076,00
Casa Militar	9	4.354,92	10	4.774,28	11	4.963,03	6	3.045,60	8	4.196,16	10	5.262,12	10	5.076,00
PGE	113	51.936,45	110	52.920,34	137	53.732,01	101	48.867,48	106	52.265,88	110	54.110,16	108	54.228,60
SEAG	25	11.887,32	25	12.258,29	25	12.403,63	19	9.644,40	21	10.761,12	22	11.725,56	24	14.229,72
SEAMA	-	-	-	-	-	-	-	-	-	-	-	-	-	-
SECES/SECULT	49	24.177,87	48	23.226,24	59	23.577,89	40	20.100,96	44	22.638,96	45	22.486,68	49	23.484,96
SEPLOG/SEGER	71	33.403,85	69	32.613,50	87	35.414,23	63	31.455,36	68	33.467,76	70	35.498,16	70	35.684,28
SECOM	13	6.113,02	12	5.725,91	14	5.948,40	11	5.583,60	13	6.971,04	15	7.800,12	16	8.240,04
SEDU	1.016	505.776,14	1.044	516.993,48	1.076	505.939,71	474	239.266,90	720	349.200,90	833	438.498,72	996	518.663,13
SEDURB	12	5.806,56	14	7.322,72	16	7.602,96	15	7.614,00	16	8.256,96	17	7.986,24	14	7.106,40
SEFA	128	60.694,69	135	65.485,07	150	68.165,69	127	65.309,40	130	63.348,48	132	62.908,56	128	64.346,76
SEG	28	13.032,51	27	13.226,05	30	13.404,87	28	14.424,48	30	13.688,28	28	14.297,40	28	15.166,68
SEJUS	184	88.791,98	188	88.469,41	214	92.715,25	177	91.691,04	181	92.450,88	182	92.840,04	171	88.237,80
SEP	19	9.193,72	21	10.371,16	21	10.408,96	19	9.187,56	19	9.779,76	19	9.424,44	20	9.965,88
SEADH	61	29.484,43	60	27.758,58	67	28.766,12	58	27.858,96	58	29.728,44	61	30.033,00	59	30.016,08
SEDETUR/SEDES	20	9.677,60	19	8.871,13	21	8.367,76	17	8.544,60	18	8.849,16	20	8.832,24	18	8.426,16
SETUR	15	7.258,20	15	7.113,04	15	6.476,36	15	7.593,12	14	7.580,16	15	7.157,16	14	7.106,40
SEDIT/SETOP	14	6.774,32	13	6.145,28	14	5.963,79	12	6.040,44	11	5.854,32	13	6.057,36	11	5.194,44
SECT/SECTIT	16	7.016,26	17	7.564,66	22	8.916,04	17	7.580,16	18	8.967,60	18	9.136,80	16	7.309,44
SESA	224	183.297,90	228	183.399,09	245	186.232,89	185	166.952,88	199	157.039,09	218	183.294,90	225	190.061,10
SESP	44	21.355,24	45	22.968,17	54	21.801,77	36	18.273,60	41	20.439,36	43	21.234,60	44	23.045,04
SESPORT	276	135.292,85	277	135.454,14	304	138.748,71	248	124.250,40	231	115.072,92	209	102.569,04	222	106.763,76
APE	15	7.064,65	12	5.806,56	22	7.718,04	17	8.510,76	18	8.764,56	19	9.492,12	19	9.644,40
Defensoria Pública	242	144.413,72	253	149.284,00	257	154.737,68	255	158.040,36	265	169.261,28	282	175.930,52	282	164.132,12
Polícia Civil	217	104.421,31	219	106.001,97	232	106.958,76	200	96.562,44	207	114.074,64	218	112.568,76	227	115.022,16
Polícia Militar - HPM	17	15.861,00	17	15.861,00	17	15.861,00	17	17.289,00	17	17.289,00	17	17.289,00	18	18.306,00
Polícia Militar	357	170.696,72	358	171.922,56	415	184.965,39	356	179.249,60	370	180.570,24	361	180.925,56	361	181.230,12
CBMES	53	25.645,64	52	24.919,82	52	24.545,13	41	13.837,68	46	30.269,88	50	26.429,04	53	27.376,56
Vice-Governadoria	5	2.419,40	5	2.000,04	5	1.995,16	5	2.284,20	5	2.538,00	5	2.538,00	5	2.538,00
<b>TOTAL DA DIRETA</b>	<b>3.274</b>	<b>1.700.445,32</b>	<b>3.324</b>	<b>1.723.182,57</b>	<b>3.613</b>	<b>1.750.723,65</b>	<b>2.590</b>	<b>1.403.245,85</b>	<b>2.903</b>	<b>1.558.485,15</b>	<b>3.063</b>	<b>1.672.129,58</b>	<b>3.238</b>	<b>1.755.322,43</b>

Em R\$ 1,00

Órgãos	mai/2013		jun/2013		jul/2013		ago/2013		set/2013		out/2013		nov/2013	
	Quant.	Valor	Quant.	Valor	Quant.	Valor	Quant.	Valor	Quant.	Valor	Quant.	Valor	Quant.	Valor
SECONT/AGE	21	9.800,78	22	11.488,59	22	11.244,27	22	10.364,44	21	10.593,20	19	10.417,23	19	9.519,80
Casa Civil	11	5.078,76	10	5.279,00	10	5.279,00	10	4.979,86	10	5.578,14	10	5.279,00	10	5.279,00
Casa Militar	10	5.076,00	10	5.279,00	10	5.279,00	10	5.279,00	10	5.279,00	10	5.279,00	10	4.821,49
PGE	120	52.485,94	101	51.423,57	107	54.760,83	111	56.502,90	111	57.065,97	108	56.379,72	107	54.971,98
SEAG	27	11.697,52	23	11.751,19	22	11.948,13	21	11.085,90	23	12.317,67	20	9.977,31	22	12.370,45
SEAMA	-	-	-	-	-	-	-	-	-	-	-	-	-	-
SECES/SECULT	52	25.297,80	51	26.144,78	46	22.506,14	63	30.653,37	80	42.214,38	82	43.076,64	79	41.668,91
SEPLOG/SEGER	81	35.589,30	69	34.953,08	60	32.360,27	72	40.138,01	74	40.032,41	77	39.891,64	76	39.205,37
SECOM	19	7.622,48	16	8.252,84	17	8.833,53	15	7.918,50	12	6.334,80	13	7.478,58	15	8.551,98
SEDU	1.157	572.457,67	1.296	762.708,73	1.320	664.216,29	1.362	692.930,87	1.365	672.397,22	1.427	705.642,18	1.467	730.620,28
SEDURB	18	8.208,18	18	8.903,91	14	7.003,47	16	9.291,05	15	8.217,64	15	7.918,50	17	9.203,06
SEFAZ	150	66.366,11	132	68.174,23	131	66.972,91	130	69.295,66	129	67.887,94	133	68.451,03	136	69.682,81
SEG	30	13.793,05	26	13.091,92	27	14.411,67	30	16.171,34	29	15.625,84	32	16.646,45	31	16.188,93
SEJUS	201	87.562,18	179	96.977,75	173	90.997,09	178	94.335,75	175	94.300,53	181	97.591,12	190	100.600,15
SEP	24	9.652,53	20	10.597,93	18	8.763,14	22	11.473,02	22	11.613,80	22	10.962,72	21	11.085,90
SEADH	72	29.505,74	58	29.573,23	60	32.430,65	61	31.198,90	61	31.075,72	59	30.635,79	61	31.198,89
SEDETUR/SEDES	17	8.561,52	17	8.974,30	18	9.625,38	19	10.206,07	19	10.030,10	19	10.030,10	17	8.974,30
SETUR	14	6.632,64	14	7.475,88	12	5.754,11	12	5.789,30	14	7.566,57	15	7.478,59	14	7.214,63
SEDIT/SETOP	15	6.435,11	12	6.141,24	13	6.985,88	11	5.806,90	12	6.194,03	12	5.525,35	12	6.317,20
SECT/SECTIT	20	7.736,83	17	9.820,30	17	9.097,48	18	9.678,17	17	7.760,14	20	11.244,27	22	12.282,47
SESA	234	188.826,09	229	192.005,04	212	203.295,97	229	212.989,33	229	207.763,11	225	206.812,88	224	208.238,21
SESP	46	22.642,92	48	24.852,60	48	26.711,73	48	26.025,47	47	24.811,30	51	26.817,32	50	26.342,21
SESPORT	235	116.331,25	249	132.675,53	262	141.471,81	271	144.167,50	269	139.252,82	287	152.292,59	291	151.843,53
APE	22	9.147,96	18	9.502,20	18	10.082,89	18	9.502,20	18	9.502,20	17	8.974,30	19	9.924,52
Defensoria Pública	282	167.593,76	289	172.221,22	297	174.869,66	300	180.158,25	295	174.961,26	293	174.199,80	320	187.892,83
Polícia Civil	246	120.681,32	243	130.214,01	245	130.127,37	250	132.256,55	252	132.450,11	249	131.411,91	254	132.942,81
Polícia Militar-HPM	18	18.306,00	17	16.305,90	18	18.272,10	17	17.289,00	17	17.289,00	17	17.289,00	17	17.289,00
Polícia Militar	380	183.795,88	368	193.915,30	368	193.880,07	367	192.648,31	363	190.659,86	358	188.372,31	350	184.465,86
CBMES	55	26.904,21	53	27.644,36	51	26.922,90	53	28.154,67	54	29.333,64	55	28.946,52	53	27.978,70
Vice-Governadoria	5	2.538,00	5	2.639,50	5	2.639,50	5	2.639,50	5	2.639,50	5	2.639,50	5	2.639,50
<b>TOTAL DA DIRETA</b>	<b>3.582</b>	<b>1.826.327,53</b>	<b>3.610</b>	<b>2.078.987,13</b>	<b>3.621</b>	<b>1.996.743,24</b>	<b>3.741</b>	<b>2.068.929,79</b>	<b>3.748</b>	<b>2.040.747,90</b>	<b>3.831</b>	<b>2.087.661,35</b>	<b>3.909</b>	<b>2.129.314,77</b>

Fonte: Relatórios SIARHES - Administração Direta e Autarquias.

**DEMONSTRATIVO DO QUANTITATIVO E DOS GASTOS COM ESTAGIÁRIOS - AUTARQUIAS**

Órgãos	out/2012		nov/2012		dez/2012		jan/2013		fev/2013		mar/2013		abr/2013	
	Quant.	Valor	Quant.	Valor	Quant.	Valor	Quant.	Valor	Quant.	Valor	Quant.	Valor	Quant.	Valor
IDURB	10	4.387,18	12	5.743,59	18	6.285,63	13	6.718,32	12	5.245,20	10	4.737,60	9	4.314,60
ARSI	5	2.419,40	5	2.064,55	9	2.561,04	5	2.538,00	5	2.538,00	5	2.538,00	9	4.771,44
ADERES	7	3.387,16	7	3.387,16	10	3.165,51	5	2.538,00	6	2.994,84	7	2.977,92	4	2.030,40
ASPE	8	3.871,04	8	3.871,04	9	3.575,24	7	3.248,64	6	3.045,60	6	3.045,60	6	3.045,60
DERTES/DER	41	19.935,86	41	19.839,08	50	20.414,24	30	13.417,56	19	9.965,88	35	17.051,04	37	19.677,96
DETRAN	115	56.240,52	121	58.401,83	138	59.155,93	110	55.647,72	124	63.674,18	128	63.283,88	135	70.322,60
DIO	15	6.806,58	14	6.596,90	20	8.047,05	16	8.212,32	14	7.055,64	18	8.950,68	18	9.136,80
FAMES	36	14.103,28	36	13.696,82	42	17.006,25	5	2.430,40	4	2.030,40	9	4.313,52	33	12.710,40
FAPES	18	8.306,61	18	8.709,84	22	8.933,85	14	6.751,08	13	7.021,80	13	6.294,24	15	7.360,20
ESESP	5	2.419,40	5	2.419,40	5	2.483,00	4	2.030,40	4	2.030,40	4	2.030,40	4	2.030,40
ICAES	27	13.242,18	28	14.080,91	35	13.703,85	27	13.481,28	27	13.772,88	29	13.654,44	25	12.436,20
IDAF	25	11.990,80	26	12.790,55	34	11.809,26	20	9.593,64	24	12.351,60	23	11.776,32	25	12.859,20
IEMA	82	39.662,03	80	37.549,08	96	39.258,60	75	38.250,00	79	40.771,59	78	39.457,44	78	39.525,12
INCAPER	28	13.566,85	24	11.953,92	31	12.256,01	20	10.492,80	23	12.212,95	22	11.267,80	24	12.249,16
IOPES	19	9.193,72	18	8.355,00	25	8.977,36	18	8.758,23	18	8.696,88	19	8.933,76	17	8.256,96
IPAJM	45	22.113,32	42	20.226,18	51	21.646,54	39	19.807,20	40	21.708,36	44	21.657,60	42	21.319,20
IPES/JSN	26	11.919,58	23	10.564,71	33	12.289,52	21	10.185,84	22	9.373,68	23	11.759,40	24	12.300,84
IPEM	9	4.000,08	7	3.145,22	10	3.010,90	8	4.186,80	8	3.773,16	7	3.553,20	7	3.553,20
PROCON	26	12.226,03	29	13.968,00	36	13.390,96	28	14.796,00	29	13.197,60	28	13.891,32	32	15.554,95
ITUPRODEST	31	15.000,28	32	15.242,22	31	14.771,77	37	15.235,85	30	14.618,88	33	16.175,52	33	16.513,92
JUCEES	27	12.790,56	29	13.532,52	38	14.979,32	29	13.722,12	26	11.812,49	27	12.419,28	29	14.568,12
RTV-ES	36	16.790,62	39	18.693,90	52	19.179,44	35	17.359,92	38	18.399,60	39	19.576,44	37	18.205,92
SUPPIN	8	3.871,04	8	3.564,58	11	3.499,48	6	3.045,60	8	4.636,08	8	4.060,80	8	3.045,60
<b>TOTAL DA INDIRETA</b>	<b>649</b>	<b>308.244,12</b>	<b>652</b>	<b>308.397,00</b>	<b>806</b>	<b>320.400,75</b>	<b>572</b>	<b>282.447,72</b>	<b>579</b>	<b>290.927,69</b>	<b>615</b>	<b>303.406,20</b>	<b>651</b>	<b>325.788,79</b>

Órgãos	mai/2013		jun/2013		jul/2013		ago/2013		set/2013		out/2013		nov/2013	
	Quant.	Valor	Quant.	Valor	Quant.	Valor	Quant.	Valor	Quant.	Valor	Quant.	Valor	Quant.	Valor
IDURB	8	4.010,04	12	6.783,52	14	6.422,79	13	6.510,76	12	5.736,51	12	6.070,85	13	6.598,75
ARSI	9	4.568,40	10	5.015,05	9	4.751,10	10	4.522,34	10	5.120,63	10	5.279,00	10	4.346,38
ADERES	6	3.316,32	6	3.167,40	7	3.695,30	7	3.695,30	7	3.695,30	7	3.695,30	7	3.695,30
ASPE	6	3.045,60	6	2.745,08	7	3.448,95	7	3.695,30	7	3.695,30	7	3.607,32	7	3.642,51
DERTES/DER	39	19.779,48	40	20.792,49	39	21.080,80	39	19.813,85	37	18.546,88	37	19.268,35	39	20.341,74
DETRAN	143	72.788,92	141	74.592,03	145	76.191,98	152	78.973,60	145	77.352,69	144	76.122,95	150	80.806,37
DIO	19	9.458,28	19	10.030,10	18	9.502,20	18	9.343,83	18	9.607,78	17	8.974,30	17	8.974,30
FAMES	38	15.663,33	52	23.325,88	55	23.596,54	52	20.341,66	51	21.254,53	50	19.509,50	49	20.895,30
FAPES	15	7.546,32	22	9.429,13	13	6.493,17	22	11.047,08	20	9.906,93	23	12.018,52	23	11.754,57
ESESP	5	2.318,04	8	3.959,26	7	3.308,17	5	2.639,50	5	2.639,50	5	1.706,87	4	2.287,57
ICAES/IASES	28	14.754,24	31	16.041,40	28	14.658,02	31	17.209,54	33	17.395,36	37	20.094,71	37	19.620,29
IDAF	26	13.349,88	25	12.493,63	25	13.232,69	28	14.182,91	28	14.534,84	28	14.838,84	28	14.728,41
IEMA	83	40.112,40	85	41.924,40	83	42.902,90	84	43.580,86	82	42.583,92	80	41.050,32	81	44.273,21
INCAPER	25	13.315,12	26	14.630,04	28	15.399,55	27	14.290,96	24	13.024,00	25	13.657,48	25	13.499,11
IOPES	19	9.542,88	19	9.970,54	17	9.097,48	17	9.273,44	18	8.903,92	22	11.455,42	25	13.320,67
IPAJM	42	20.710,08	45	24.939,90	41	21.643,90	45	22.646,91	42	22.470,94	42	21.643,90	42	21.221,58
IPES/JSN	24	11.742,48	22	11.613,80	21	10.540,40	25	12.476,03	26	13.795,79	26	13.514,24	26	13.285,49
IPEM	7	3.553,20	7	3.290,58	5	2.639,50	5	2.639,50	5	2.357,95	6	2.445,94	5	2.885,85
PROCON	31	15.295,68	27	13.391,06	30	16.259,31	29	14.693,22	27	13.303,07	27	13.373,48	28	14.306,09
ITUPRODEST	33	16.903,08	34	17.913,41	34	17.579,07	34	18.511,69	34	17.543,88	34	17.438,30	34	16.875,21
JUCEES	29	14.504,44	27	13.602,84	27	14.165,93	32	16.403,43	29	14.852,20	28	15.010,57	30	15.855,21
RTV-ES	38	19.254,96	38	20.060,20	34	17.895,81	36	17.860,61	38	19.444,31	37	18.300,53	41	20.957,65
SUPPIN	6	3.468,60	8	4.629,28	7	3.413,75	8	3.976,65	7	3.888,86	7	3.695,30	9	4.082,04
<b>TOTAL DA INDIRETA</b>	<b>679</b>	<b>339.001,77</b>	<b>710</b>	<b>364.341,02</b>	<b>694</b>	<b>357.919,31</b>	<b>726</b>	<b>368.328,97</b>	<b>705</b>	<b>361.655,09</b>	<b>711</b>	<b>362.771,99</b>	<b>730</b>	<b>378.253,60</b>

Fonte: Relatórios SIARHES - Administração Direta e Autarquias.

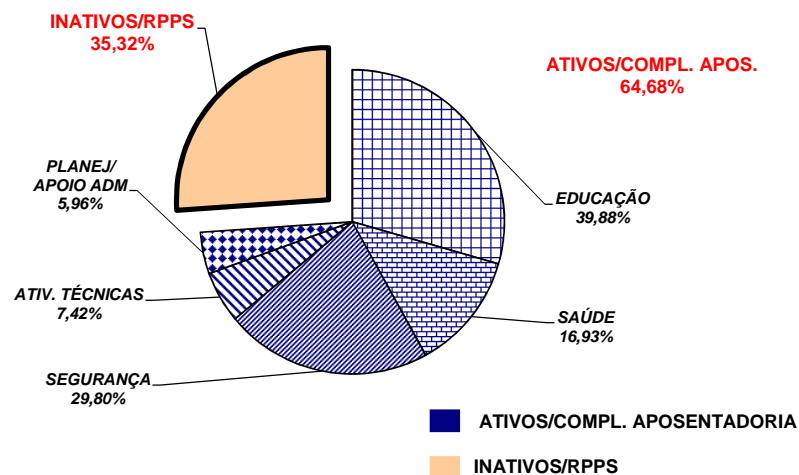
	out/12		nov/12		dez/12		jan/13		fev/13		mar/13		abr/13	
TOTAL GERAL	3.923	2.008.689,44	3.976	2.031.579,57	4.419	2.071.124,40	3.162	1.685.693,57	3.482	1.849.412,84	3.678	1.975.535,78	3.889	2.081.111,22
	mai/13		jun/13		jul/13		ago/13		set/13		out/13		nov/13	
TOTAL GERAL	4.261	2.165.329,30	4.320	2.443.328,15	4.315	2.354.662,55	4.467	2.437.258,76	4.453	2.402.402,99	4.542	2.450.433,34	4.639	2.507.568,37

**DEMONSTRATIVO DO QUANTITATIVO E DA EVOLUÇÃO DA FOLHA DE PAGAMENTO COM PESSOAL DO PODER EXECUTIVO  
NAS ÁREAS DE EDUCAÇÃO, SAÚDE, SEGURANÇA PÚBLICA E OUTROS  
NOVEMBRO/2013**

**Demonstrativo do Número de Servidores**

ESPECIFICAÇÃO	DADOS MÊS NOVEMBRO/13	%	MÉDIA MENSAL DEZ/12 A NOV/13	%
<b>1 - ATIVOS/COMPL. APOSENTADORIA</b>	<b>60.662</b>	<b>65,48</b>	<b>57.338</b>	<b>64,68</b>
EDUCAÇÃO (1)	25.343	41,78	22.869	39,88
SAÚDE (2)	9.828	16,20	9.709	16,93
SEGURANÇA (3)	17.653	29,10	17.087	29,80
OUTROS ATIV. TÉCNICAS (4)	4.296	7,08	4.255	7,42
OUTROS PLANEJ./APOIO ADM. (5)	3.542	5,84	3.418	5,96
<b>2 - INATIVOS/RPPS</b>	<b>31.973</b>	<b>34,52</b>	<b>31.305</b>	<b>35,32</b>
<b>TOTAL</b>	<b>92.635</b>	<b>100,00</b>	<b>88.643</b>	<b>100,00</b>

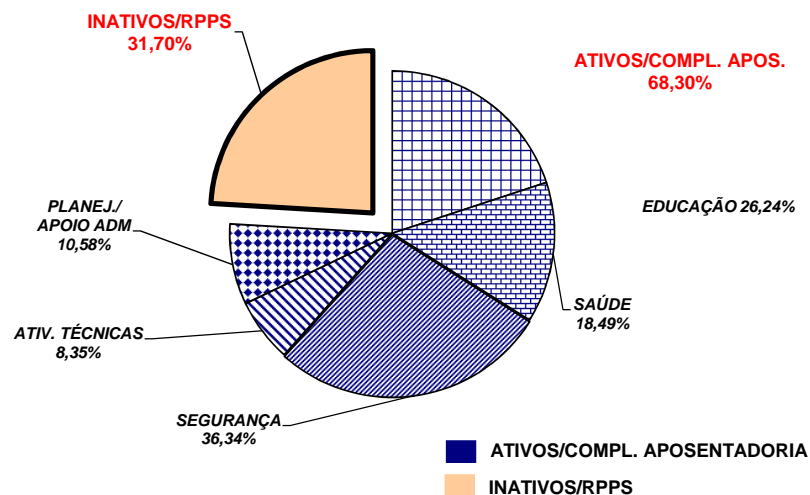
Fonte: Relatórios SIARHES - Administração Direta e Autarquias.



**Demonstrativo dos Gastos**

ESPECIFICAÇÃO	DADOS MÊS NOVEMBRO/13	%	MÉDIA MENSAL DEZ/12 A NOV/13	%
<b>1 - ATIVOS/COMPL. APOSENTADORIA</b>	<b>264.868,04</b>	<b>67,56</b>	<b>264.394,79</b>	<b>68,30</b>
EDUCAÇÃO (1)	68.036,23	25,69	69.374,99	26,24
SAÚDE (2)	46.957,31	17,73	48.897,28	18,49
SEGURANÇA (3)	97.383,98	36,77	96.090,04	36,34
OUTROS ATIV. TÉCNICAS (4)	23.172,69	8,75	22.069,33	8,35
OUTROS PLANEJ./APOIO ADM. (5)	29.317,82	11,07	27.963,14	10,58
<b>2 - INATIVOS/RPPS</b>	<b>127.187,11</b>	<b>32,44</b>	<b>122.704,60</b>	<b>31,70</b>
<b>TOTAL</b>	<b>392.055,15</b>	<b>100,00</b>	<b>387.099,39</b>	<b>100,00</b>

Fonte: Relatórios SIARHES - Administração Direta e Autarquias.



**Notas:**

(1) - Inclui SEDU CLT/Estatutário/DTA e DTM.

(2) - Inclui SESA - Efetivos, Comissionados e Contratados Temporários

(3) - Inclui PM/PC - Administrativos e Policiais; CBMES; HPM, SESP, SEJUS e IASES

(4) - Inclui SEAG; SEAMA; SECULT; SETADES/SEASTDH/SEADH; SEDES; SETUR; SEDURB; SETOP; SESPORT; ADERES; DER/ES; FAMES; ESESP; IEAMA; IDAF; INCAPER, IOPES, DETRAN, IDURB e ARSI.

(5) - Inclui SECONT; APE; ASPE; SEG; Casa Civil; Vice Governadoria; Casa Militar; SECT/SECTIT; Defensoria Pública; PGE; SEP; SEGER; Previdência Complementar; Pensões Especiais; SECOM; SEFAZ; FAPES; IJSN; RTV-ES; DIO; IPAJM; PROCON; PRODEST; IPEM; JUCEES e SUPPIN

**DEMONSTRATIVO DA CONTRIBUIÇÃO PATRONAL E DOS SERVIDORES, DO  
PODER EXECUTIVO, PARA O REGIME PRÓPRIO DE PREVIDÊNCIA SOCIAL - RPPS**

Em R\$ 1,00

ESPECIFICAÇÃO	MESES						
	OUTUBRO/2012	NOVEMBRO/2012	DEZEMBRO/2012	JANEIRO/2013	FEVEREIRO/2013	MARÇO/2013	ABRIL/2013
<b>Contribuição Servidores</b>	<b>15.640.184,34</b>	<b>15.864.370,09</b>	<b>18.728.195,42</b>	<b>16.771.690,46</b>	<b>16.228.024,10</b>	<b>16.820.688,62</b>	<b>17.351.733,71</b>
FF/Fundo Financeiro	12.331.961,60	12.524.474,65	14.813.804,30	13.254.761,50	12.741.775,29	13.217.427,07	13.719.874,73
FP/Fundo Previdenciário	3.308.222,74	3.339.895,44	3.914.391,12	3.516.928,96	3.486.248,81	3.603.261,55	3.631.858,98
<b>Contribuição Patronal</b>	<b>25.418.672,82</b>	<b>25.925.742,49</b>	<b>31.645.458,64</b>	<b>27.416.259,91</b>	<b>26.568.897,64</b>	<b>27.894.454,15</b>	<b>28.899.074,43</b>
FF/Fundo Financeiro	18.803.960,04	19.247.663,41	23.819.265,60	20.384.111,59	19.597.031,74	20.690.754,83	21.634.911,59
FP/Fundo Previdenciário	6.614.712,78	6.678.079,08	7.826.193,04	7.032.148,32	6.971.865,90	7.203.699,32	7.264.162,84
<b>Total</b>	<b>41.058.857,16</b>	<b>41.790.112,58</b>	<b>50.373.654,06</b>	<b>44.187.950,37</b>	<b>42.796.921,74</b>	<b>44.715.142,77</b>	<b>46.250.808,14</b>

ESPECIFICAÇÃO	MESES						
	MAIO/2013	JUNHO/2013	JULHO/2013	AGOSTO/2013	SETEMBRO/2013	OUTUBRO/2013	NOVEMBRO/2013
<b>Contribuição Servidores</b>	<b>16.586.514,48</b>	<b>16.754.412,23</b>	<b>16.741.987,63</b>	<b>17.700.194,94</b>	<b>17.455.055,64</b>	<b>16.928.326,49</b>	<b>16.837.108,48</b>
FF/Fundo Financeiro	13.026.350,48	12.798.077,11	12.942.024,45	13.191.417,96	12.951.799,60	12.649.700,76	12.594.830,57
FP/Fundo Previdenciário	3.560.164,00	3.956.335,12	3.799.963,18	4.508.776,98	4.503.256,04	4.278.625,73	4.242.277,91
<b>Contribuição Patronal</b>	<b>27.168.667,36</b>	<b>28.836.689,93</b>	<b>28.804.625,28</b>	<b>30.802.567,18</b>	<b>30.085.300,87</b>	<b>28.944.753,17</b>	<b>28.844.850,43</b>
FF/Fundo Financeiro	20.014.784,38	20.927.406,25	21.206.707,46	21.784.041,50	21.079.533,24	20.384.138,71	20.359.501,05
FP/Fundo Previdenciário	7.153.882,98	7.909.283,68	7.597.917,82	9.018.525,68	9.005.767,63	8.560.614,46	8.485.349,38
<b>Total</b>	<b>43.755.181,84</b>	<b>45.591.102,16</b>	<b>45.546.612,91</b>	<b>48.502.762,12</b>	<b>47.540.356,51</b>	<b>45.873.079,66</b>	<b>45.681.958,91</b>

Fonte: Relatórios SIARHES - PRO2722R da Administração Direta e Autarquias.

Obs.: A partir de jan/10, com a edição da L.C. nº 5 39/2009, deixou de ser devida a parcela de IPAJM patronal dos aposentados e pensionistas.